Multisim 11.0.1 为教师提供的新增功能

本文引用地址：http://www.eepw.com.cn/article/117945.htm

Multisim 11.0.1 是 Multisim 11 的最新维护版本，它为教师提供新的功能并且改善电路教学环境，通过将理论概念和硬件实现更好地联系在一起，Multisim 可以帮助学生更好地学习并且指导学生进行深入的探索。

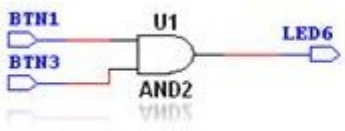

从 Multisim 中直接对 Xilinx 逻辑器件编程

在 Multisim11 强大的可编程逻辑器件原理图功能的基础之上，Multisim11.0.1 进一步扩展了新特性，使得从课堂中的数字设计教学到实际物理硬件实现的流程更为高效。

Multisim 中增强的 NI ELVIS 波特图分析仪

将理论，仿真与实际物理实现相比较能够帮助学生加强对概念的理解。Multisim 11.0.1 在 Multisim 环境中添加了 NI ELVIS 波特分析仪，以更好地评估滤波器设计。

借助无缝集成的 Multisim 和 NI myDAQ 硬件，让学生可以在课堂与实验室之外进行创新

Multisim 与最新专为学生定制的 NI myDAQ 无缝集成，使学生加强对概念的理解并且可以进行传统实验室与课堂以外的创新探索。

额外的 Multisim 11.0.1 功能和改进

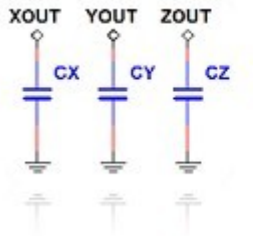



通过使用改进的接口，创建整洁的原理图

以 Multisim 11 中引入的完全重新设计过的原理图网表系统为基础，Multisim 11.0.1 改进了虚拟接口，以创建更明确的原理图。

通过更好的 Multisim 运行性能，更快地完成工作

通过更快地操作大型原理图，缩短文件/加载时间并且节省打开用户界面的时间，有助于你使用 Multisim 11.0.1 更快地完成工作。

通过更好的 Multisim 运行性能，更快地完成工作

Multisim 捕捉和 Ultiboard 布局之间的设计同步化比以前更好，在为设计更改提供最佳透明度的同时，可以对更多属性进行注释。

升级至 Multisim 11.0.1

更多资源

1. 下载 NI Multisim 评估软件（教育版）
2. 浏览教学资源和教材
3. 借助三分钟视频观看 NI Multisim 11 的运行
4. 查看 NI Multisim 入门指南